



JIJ MAG
ER ZIJN!



JIJ BENT EEN
TOPPER!



JE KAN HET!
JE KAN HET!
JE KAN HET!



HEY!
GOED BEZIG!



HET GROTE
ANNA VAN RIJN
WEGWIJSBOEK

JE WEG VINDEN
OP SCHOOL



anna
van rijn
college

INHOUD

- 3 VOORWOORD
- 4 JOUW EIGEN COACH
- 5 WIJ STELLEN VOOR: ONZE CONCIËRGES
- 6 ANNA-AFSPRAKEN
- 8 LEERLINGENINTERVIEWS
- 9 DE ANNA-APP
- 10 FUNFACTS
- 12 BASISVAARDIGHEDEN
- 14 WERELDBURGERSCHAP OP HET ANNA
- 16 MAGISTER
- 17 LEREN PLANNEN EN ORGANISEREN
- 18 HOE WERKT HET ROOSTER
- 20 WOORDZOEKER
- 21 LEERLINGENRAAD
- 22 WAT HEB JE NODIG IN DE BRUGKLAS?
- 24 SCHOOLBIBLIOTHEEK EN LEESTIPS
- 26 TECHNOLOGIE
- 28 INTERN VERTROUWENSPERSOON
- 29 HELP, IK HEB EEN PROBLEEM
- 30 ANNA-WENSKAARTJES

COPYRIGHT NOTICE


Alle (intellectuele) eigendomsrechten met betrekking tot Anna van Rijn College en het logo van Anna van Rijn College, waaronder in ieder geval worden begrepen de merkrechten, berusten uitsluitend bij Anna van Rijn College. Anna van Rijn College behoudt zich deze rechten uitdrukkelijk voor.

De (auteurs-)rechten met betrekking tot het format en de inhoud van dit Wegwijsboek (de daarin opgenomen gegevens, afbeeldingen, teksten en andere informatie) berusten uitsluitend bij Anna van Rijn College en/of haar licentiegevers. De inhoud van dit Wegwijsboek mag alleen worden gebruikt voor persoonlijk gebruik. Zonder voorafgaande schriftelijke toestemming van Anna van Rijn College is het onder meer niet toegestaan de inhoud van dit Wegwijsboek, of enig onderdeel daarvan, door te sturen, te verspreiden of tegen vergoeding beschikbaar te stellen aan derden.

Anna van Rijn College streeft ernaar om de inhoud van dit Wegwijsboek zo accuraat mogelijk te maken. Ondanks deze zorg en aandacht is het mogelijk dat de inhoud onvolledig en/of onjuist en/of niet actueel is. Anna van Rijn College is niet aansprakelijk voor eventuele onjuistheden in het Wegwijsboek.

VRAGEN OVER DIT WEGWIJSBOEK?

Stuur een e-mail met je vraag naar info@annavanrijn.nl

 facebook.com/annavanrijnpagina

 instagram.com/avrcollege

 Cambridge Assessment
International Education
Cambridge International School

Microsoft [Imagine Academy](https://www.imagineacademy.com)



VOORWOORD

WELKOM OP HET ANNA!

Beste (bijna-)brugklasser,

Wat ontzettend leuk dat je volgend schooljaar naar het Anna van Rijn College komt. De overgang naar de brugklas is een hele stap dus misschien vind je het best wel spannend. Er staat straks een heel team voor je klaar om je te helpen zo snel mogelijk gewend te raken, dus ik weet zeker dat het helemaal goed gaat komen. Je kunt met vragen altijd terecht bij je coach en je docenten, maar eigenlijk gewoon bij alle medewerkers van onze school.

Als het goed is, heb je ondertussen al kennisgemaakt met je nieuwe klasgenoten en heb je te horen gekregen hoe jouw eerste paar dagen op het Anna eruit zullen zien. Het boekje dat nu voor je ligt, geeft jou nog net even wat meer informatie om verder bekend te raken met onze school. Neem de informatie dus zeker even door voor je eerste schooldag. Uiteraard staat hier niet alles in, maar de rest komt straks vanzelf.

Namens alle medewerkers van het Anna wens ik je alvast een hele fijne zomervakantie en tot de eerste schooldag!

Hartelijke groet,

Wouter Luckel

Directeur Anna van Rijn College



JOUW EIGEN COACH

Wat vind je belangrijk?

Waar ben je trots op?

Hoe gaat het thuis?

Wat is jouw droom voor later?

Waar ben je goed in?

Je ergens thuis voelen, is belangrijk. Thuis voelen betekent dat je elkaar kent, je je veilig en vertrouwd voelt en je klaar bent voor nieuwe uitdagingen.

Op het Anna krijg je een eigen coach, die regelmatig even met je gaat zitten om met jou te praten over hoe het met je gaat, wat je wilt bereiken, hoe je zelf verantwoordelijkheid neemt en wat je daarvoor nodig hebt. Wij vinden het namelijk heel belangrijk om iedere leerling persoonlijke aandacht en ondersteuning te geven. Coaching helpt je om sneller te leren en te groeien.

Twee keer per jaar heb je, samen met jouw coach en jouw ouder(s)/verzorger(s), een driehoeksgesprek waarin je laat zien wat je allemaal al kunt en geleerd hebt. Dan worden ook de doelen doorgenomen die je samen met je coach hebt besproken voor de komende periode.

Naast de individuele coaching (één-op-één coaching tussen jou en jouw coach) krijg je ook klassencoaching met je hele klas. De coach besteedt daar aandacht aan het leren kennen van je klas en belangrijke vaardigheden, zoals plannen en leren leren.

WIJ STELLEN VOOR: ONZE CONCIERGES



Bij ons kom je sowieso terecht. Aan het begin van het jaar om je wegwijs te maken door het gebouw. Voor je kluisleutel. En voor eigenlijk alles wat je je kunt verzinnen.

Een pleister? Bij ons.

Je fiets kapot? Bij ons.

Je sleutels kwijt? Bij ons.

Liefdesverdriet? Ook bij ons.

Gevallen? Bij ons.

Wij zorgen ervoor dat de school veilig voelt en repareren dingen die kapot zijn.


Je kunt het zo gek niet verzinnen of we hebben een antwoord op je vraag. Als we iets niet weten, weten we vaak wel waar je wel moet zijn. En zo niet? Dan verzinnen we ter plekke iets. Wij gaan over het reilen en zeilen binnen de school en op het schoolplein. Het is dus handig ons te vriend te houden en vooral naar onze aanwijzingen te luisteren.

We lusten koekjes (stroopwafels) en zijn heel erg grappig (vinden we zelf).

We kunnen niet wachten jullie elke ochtend te verwelkomen op school.

Veel plezier!


Erik, Juno & Robert



Robert



Juno



Erik

ANNA-AFSPRAKEN

Op het Anna hoort iedereen erbij en mag iedereen zichzelf zijn. Om te leren en te groeien is het belangrijk dat je je veilig en geaccepteerd voelt op school. We zijn samen verantwoordelijk voor een veilig en inspirerend schoolklimaat. Iedereen draagt daar actief aan bij.

Voor alle leerlingen van NUOVO Scholen, dus ook voor jou op het Anna gelden dezelfde leerlingafspraken. Leerlingen van verschillende NUOVO-scholen hebben deze afspraken samen opgesteld. In de leerlingafspraken staan je rechten en plichten. Je leest daarin wat er van jou verwacht wordt en wat jij van de school mag verwachten.

Naast deze gezamenlijke afspraken hebben we op het Anna ook eigen regels die passen bij onze school en onze manier van werken. Ook hebben we duidelijke Anna-omgangsregels.

De leerlingafspraken en omgangsregels staan in onze schoolgids. Scan de QR-code om er direct naartoe te gaan. Wil je ze liever downloaden? Ga dan naar de documentenbibliotheek in de schoolgids.



Onze kernwaarden

- ✓ Ik vind een goede sfeer, waar ik mijzelf kan zijn, belangrijk. Die heb je bij mij op school en daar werk ik zelf aan mee.
- ✓ Ik laat zien wat ik in huis heb en ik probeer te leren wat ik nog niet kan. Dat durf ik, want bij mij op school mag je fouten maken.
- ✓ Ik leer het beste als ik uitgedaagd word. Daarom heeft mijn school verschillende niveaus en uitdagingen voor alle leerlingen.
- ✓ Ik ben anders dan jij. Dat maakt me benieuwd naar jou en jouw achtergrond. Daar ga ik met respect mee om. Zo leer ik op school wat ik later ook wil kunnen: goed omgaan met anderen.
- ✓ Ik heb docenten die hart hebben voor hun leerlingen en passie voor hun vak.
- ✓ Ik zet me in om te leren op school, ook buiten de les.
- ✓ Ik houd van afwisseling, dat houdt mij bij de les.
- ✓ Ik heb soms een extra steuntje in de rug nodig. Ik kan dan terecht bij mijn coach en mijn teamcoördinator.
- ✓ Ik weet waar ik aan toe ben op school. Anna's omgangsregels zorgen voor duidelijkheid en rust. Dan leer ik beter.

Anna's Omgangsregels samengevat

1. Ik zet me in om te leren.
2. Ik ben bij mijn lessen en ik ben op tijd.
3. Ik toon respect voor iedereen op school.
4. Ik houd me aan de schoolregels.
5. Ik help mee de school schoon en veilig te houden.
6. Ik ga met zorg om met mijn eigen spullen en met die van anderen.
7. Ik zorg dat ik op de hoogte ben van schoolnieuws.
8. We helpen elkaar om ons aan deze omgangsregels te houden.

Afspraken voor in het lokaal



Aanwezigheid

- Tijdens de les ben je in het lokaal aanwezig. Je bent aanwezig vóór de bel met al je spullen. Je verlaat het lokaal pas ná de bel. Water halen en toiletbezoek kan tussen de lessen door en in de pauze.



Telefoon/smartwatch en koptelefoon/oortjes

- In school heb je geen telefoon/smartwatch bij je. Je telefoon/smartwatch is thuis of in je kluis.
- Je hebt geen koptelefoon op of oortjes in. Je gebruikt geen geluidsapparatuur in het lokaal en hebt dus ook geen koptelefoon op of oortjes in, tenzij de docent daar toestemming voor geeft.



Spullen op orde

- Je hebt je schoolspullen bij je. Je hebt je boeken/laptop/pen/enzovoorts bij je en je huiswerk is gemaakt. Aan het begin van de les leg je de benodigde spullen voor de les klaar op je tafel.



Eten en drinken

- Water drinken mag tijdens de les. Eten doen we tijdens de pauze.



Jas/hoofddeksels

- In het lokaal draag je geen jas. Je jas berg je op in je kluisje.
- Je hebt geen petje, muts of capuchon op. Dit mag in het hele schoolgebouw niet, dus ook niet in de klas.

LEERLINGEN-INTERVIEWS



Wat vond je het meest spannend toen je op de eerste schooldag naar het Anna ging?

Hallo! Wat ik spannend vond in de eerste schoolweek, was hoe alles zou lopen met de tijd en of ik de lokalen snel kon vinden. Nu kan ik je vertellen dat dat prima gaat. Je went heel snel.

Hoe vond je de eerste paar weken op het Anna?

De eerste paar weken vond ik het echt supereng, want er zijn overal leerlingen die tegen je aan botsen. Maar daar wen je ook aan.

Wat vind je het leukst op het Anna?

Het leukst vind ik toch de pauzes, omdat je dan lekker veel kunt kletsen.

Wat vond je van het huiswerk?

Ik vind de hoeveelheid huiswerk wel meevallen. Als je goed doorwerkt in de les, krijg je het meeste af.

Wat wil je tegen de toekomstige brugklasleerlingen van het Anna zeggen?

Werk goed door in de les, dan krijg je je huiswerk makkelijk af. En veel plezier!

Van Minke

Toen ik hier op het Anna van Rijn College kwam, was ik best bang dat ik te laat zou komen voor de lessen. Natuurlijk gebeurt het je ooit wel. Maar de eerste paar weken waren echt wel goud, want ik had natuurlijk mijn vriendin van de basisschool. In die eerste weken ging ik ook andere mensen ontmoeten en nu ben ik wel bevriend met de hele klas!

Van Brit

Wat vond je het meest spannend toen je op de eerste schooldag naar het Anna ging?

Het spannendste moment is waarschijnlijk wanneer je iedereen voor het eerst ontmoet.

Hoe vond je de eerste paar weken op het Anna?

De eerste paar weken waren leuk, vooral de eerste week, omdat je dan bijna niets hoeft te doen. Daarna is het ook nog wel oké.

Wat vind je het leukst op het Anna?

Het leukste op het Anna is het uitvallen van lessen, omdat je dan met je vrienden kunt chillen en het soms heel grappig wordt.

Wat vond je van het huiswerk?

Het huiswerk is soms best veel, maar als je het goed plant, heb je nog steeds genoeg vrije tijd. Succes!

Wat wil je tegen de toekomstige brugklasleerlingen van het Anna zeggen?

Een tip: download de Anna App. Misschien denk je dat je het niet nodig hebt, maar uiteindelijk zul je merken dat je niet zonder kunt.

Van Eline

Wat vond je het meest spannend toen je op de eerste schooldag naar het Anna ging?

Heyyy allemaal!!! Ik vond het meest spannend aan de eerste dag op school, mijn nieuwe klas. Maar dat viel heel erg mee want iedereen is nieuw, dus voor iedereen is het een beetje hetzelfde en je hebt meestal al snel nieuwe vrienden/vriendinnen.

Hoe vond je de eerste paar weken op het Anna?

De eerste paar weken vond ik erg leuk. Het was ook wel erg nieuw allemaal maar dat maakt het best wel leuk.

Wat vind je het leukst op het Anna?

Ik vind het allerleukst dat je elke keer een ander vak hebt.

Wat vond je van het huiswerk?

Ik vind dat je niet zo veel huiswerk hebt. Als je in de les alle opdrachten al af hebt dan heb je geen huiswerk!

Wat wil je tegen de toekomstige brugklasleerlingen van het Anna zeggen?

Heel erg veel plezier!!!

Van Rheza

DE ANNA-APP

Voor leerlingen en ouders binnen onze school hebben we de Anna-App. Het is heel belangrijk dat zowel leerlingen als ouders deze app gebruiken.

In de Anna-app staat onder andere de jaarplanning met activiteiten die er op klas-, jaarlaag- en schoolniveau zijn. Deze jaarplanning wordt regelmatig bijgewerkt met nieuwe activiteiten. De jaarplanning staat ook in onze schoolgids onder het kopje Praktisch. Je vindt de schoolgids via onze website (www.annavanrijn.nl, rechtsboven). Of scan de QR-code bovenaan deze pagina.

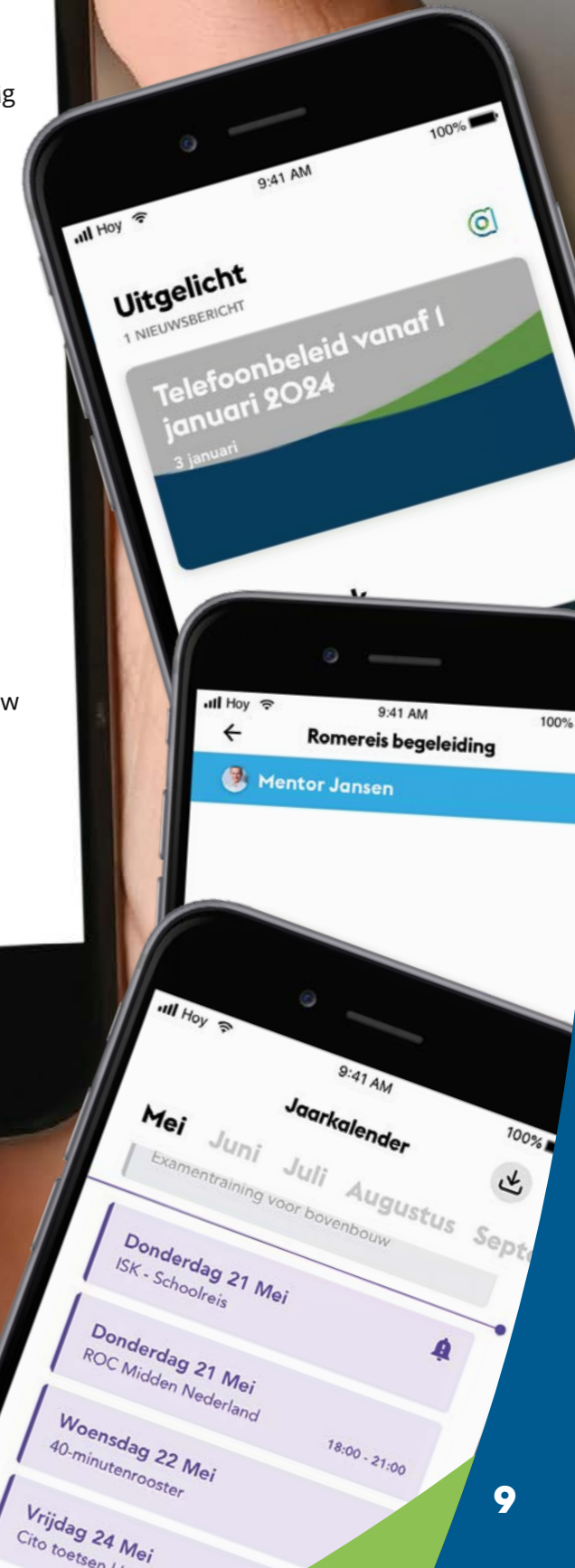
Via de Anna-App kun je berichten sturen naar bijvoorbeeld je coach en docenten, en je ontvangt vanuit school ook berichten via de Anna-App. Ook ouders kunnen via de Anna-App contact opnemen met school.

In de app staat verder nog de volgende informatie:

- Nieuwsberichten
- Formulieren
- Handige links

Aan het begin van het schooljaar ontvang je op jouw schoolmail een bericht voor het downloaden van en inloggen op de app. Jouw ouders ontvangen dit bericht op het e-mailadres dat bij ons bekend is.

Heb je een vraag over de Anna-app?
Stuur dan een e-mail naar info@annavanrijn.nl.



FUNFACTS!

Geinige feitjes zijn altijd leuk om te lezen!
Hier een verzameling funfacts!



Wist je dat de gemiddelde leeftijd van alle mensen op aarde 30 jaar is.



De diepste plek op aarde is de Marianentrog in de Stille Oceaan. Het is 11.034 meter diep. Dat is meer dan 11 kilometer.



Wist je dat de gemiddelde jaartemperatuur 11,6 °C is, zo koud is dat toch niet?



Wist je dat het 92% van de tijd droog is in Nederland. Dus die ene keer dat je in de regen fiets is toch echt pech.

De V.S en Nederland hebben een lange geschiedenis. Zo zijn er diverse verbanden tussen de Nederlanders en de Amerikanen. Hier een paar voorbeelden.



Waarschijnlijk wist je wel dat in Nederland de plaats Amerika ligt, maar wist je ook dat er in Amerika een plaats ligt die Nederland heet...



De bekendste plaats in de U.S. is waarschijnlijk New York, maar weet je dat er diverse wijken in deze plaats vernoemd zijn naar Nederlandse steden, zoals Brooklyn (Breukelen), Harlem (Haarlem, Flushing (Vlissingen)). Dit wist je misschien wel, maar wist je dan ook dat de Bronx vernoemd is naar een Nederlander? Namelijk naar Jonas Bronck. Die had daar een boerderij en toen er om zijn boerderij heen een wijk gebouwd werd, werd dat de Bronx.



Het woordje oké, of de afkorting O.K. die wij, maar ook zeker de Amerikanen vaak gebruiken komt eigenlijk door ons Nederlanders. De 8e president van de US heette Martin van Buren (hij had Nederlandse voorouders) en hij woonde in Old Kinderhook. Onder zijn brieven zette hij dan zijn handtekening met zijn naam en O.K. Zijn secretaresses dachten dat hij daarmee oké bedoelde en dus akkoord ging met de brief. Zo is de afkorting O.K. ontstaan volgens een van de vele mythes...

Als je in 6 vwo komt en aardrijkskunde hebt, dan gaan we verder kijken naar de relatie Nederland en VS, maar dat duurt nog wel even 😊



De hoogste berg ter wereld is als een gigantische 'bergkoning' genaamd Mount Everest. Hij steekt zijn hoofd uit boven alle andere bergen op maar liefst 8.848 meter hoog!



De Nijl in Afrika is niet zomaar een rivier, het is als een eindeloze slang van water die wel 6.650 kilometer lang is. Het is de koning van de rivieren!



De Grote Muur van China is zo lang dat als je erop zou lopen, het zou voelen alsof je een draak aan het temmen bent. En het is zo lang dat astronauten het zelfs vanuit de ruimte kunnen zien!



Honden en katten een derde ooglid hebben...



Een kolibrie ook achteruit kan vliegen...



Een regenworm 10 harten heeft...



Mieren maar 1x ademen per 2 minuten..



Dat de lengte van al je bloedvaten bij elkaar ongeveer 100.000 kilometer is.



Omdat bijen onderscheid kunnen maken tussen veel verschillende bloemen, werd bedacht dat ze misschien ook mensen van elkaar kunnen onderscheiden. Door middel van wetenschappelijke tests werd ontdekt dat honingbijen een bekend gezicht kunnen herkennen. Bijen zien gezichten in een compilatie van 5.000 afzonderlijke afbeeldingen - zoiets als pixels.



Dit kleine botje is slechts 3 x 2,5 mm groot. Het wordt de stijgbeugel genoemd omdat het veel lijkt op een stijgbeugel. Dit botje zit in het middenoor van zowel mensen als vele dieren en speelt een vitale rol bij het overbrengen van trillingen van geluiden naar het binnenoor.

BASISVAARDIGHEDEN

Op het Anna besteden we veel aandacht aan de basisvaardigheden. Basisvaardigheden zijn onder te verdelen in vier categorieën: taal, rekenen, burgerschap en digitale geletterdheid. Het zijn de basisdingen die je móét kunnen om goed te leren en goed mee te doen in de maatschappij. Het zijn dus vaardigheden die je overal gebruikt: op school, thuis, online en later op het werk.

1) Taal

Taal betekent dat je goed kunt lezen, schrijven en praten. Het helpt je om te snappen wat je moet doen en om duidelijk te zeggen of te schrijven wat je bedoelt. Op het Anna wordt hier bij elk vak aandacht aan besteed. En door de poster 'basisvaardigheden' die in elk lokaal hangt, kun je altijd zien wat belangrijk is als je bezig bent met een opdracht.

2) Rekenen

Rekenen betekent dat je handig en slim met getallen kunt omgaan. Het gaat niet alleen om sommen op papier, maar vooral om begrijpen wat getallen betekenen en ze kunnen gebruiken in het dagelijks leven. Bijvoorbeeld: tijd, geld, meten, grafieken, sommen en schatten. Op het Anna leer je bij alle vakken waarin rekenen belangrijk is, zoals economie, wiskunde, scheikunde en natuurkunde, op dezelfde manier rekenen. We gebruiken daarbij de rekenkaart. Die krijg je in de brugklas en je neemt hem altijd mee.

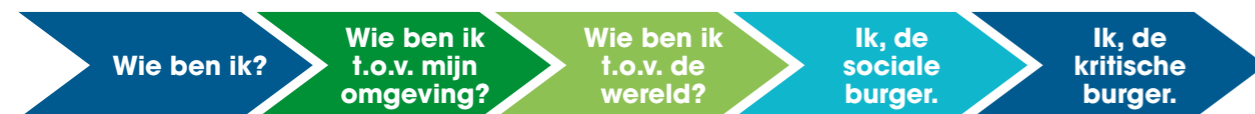


Ben je benieuwd naar de rekenkaart? Scan dan de QR-code.

3) Burgerschap

Burgerschap, op het Anna 'wereld-burgerschap', betekent dat je leert hoe je goed samenleeft met andere mensen. Je leert hoe je je gedraagt, hoe je samenwerkt, en hoe je meedoet in de samenleving (dus in de wereld om je heen). Op het Anna zie je dit op verschillende manieren terug.

Benieuwd hoe? Ga dan naar pagina 14.



4) Digitale geletterdheid

Digitale geletterdheid is belangrijk, omdat je elke dag internet en apps gebruikt, op school en thuis. Je leert ICT-vaardigheden om bijvoorbeeld veilig om te gaan met digitale technologie, werkstukken te maken en informatie te zoeken. Het helpt je om slimme keuzes te maken en veilig online te blijven. Zo kun je zelf goed en verantwoordelijk meedoen in de digitale wereld.

Deze poster zie je straks terug in elk klaslokaal.

anna van rijn college

BASISVAARDIGHEDEN

TAAL

- Je start altijd met een hoofdletter en sluit af met een punt.
- Je herhaalt de kern van de vraag in je antwoord.
- Bij meerkeuzevragen geef je antwoord met een hoofdletter.
- Bij het lezen van een tekst noteer je in de kantlijn in steekwoorden waar iedere alinea over gaat.

REKENEN

Vakoverstijgend rekenen. We passen dezelfde methode toe bij alle vakken.

1. Getallen
2. Verhoudingen
3. Meten en meetkunde
4. Verbanden

BURGERSCHAP

Burgerschap op het Anna: samenleven en democratie en maatschappelijke vraagstukken.

Als je het Anna verlaat, weet je wie je bent en heb je geleerd van perspectief te wisselen. Je bent verdraagzaam, verantwoordelijk en veerkrachtig.

DIGITALE GELETTERDHEID

- Kennis verwerven over digitale technologie.
- Omgaan met digitale technologie.
- Het kritisch en (zelf)bewust gebruiken van de mogelijkheden van digitale technologie.
- Inschatten van kansen en risico's die het gebruik van digitale technologie met zich meebrengt.

WERELDBURGERSCHAP OP HET ANNA VAN RIJN COLLEGE

STEL JEZELF EENS DEZE VRAGEN:

“WIE BEPAALT WAT NORMAAL IS?”

“ALS ER IN JOUW OMGEVING IEMAND
WORDT GEPEST, WAT DOE JE DAN?”

“MOETEN SMARTPHONES VERBODEN WORDEN?”

“WAT ZIJN DE BELANGRIJKSTE RECHTEN
VAN JONGEREN?”

“WOON JIJ IN NEDERLAND OF IN EUROPA?”

Niet iedereen zal hier dezelfde antwoorden op hebben. Niet alles is namelijk simpel in onze wereld. Wij vinden het belangrijk dat je daarover nadenkt en daarmee leert omgaan. Van praten over dit soort kwesties word je slimmer. En als je leert doorvragen, kun je je past echt in een ander verplaatsen. Daar worden we allemaal beter van!

Burgerschap gaat over hoe we met elkaar omgaan op school en eigenlijk in de wereld. Daarom praten wij op 't Anna over wereldburgerschap. Op verschillende plekken in de school doe je hierover nieuwe kennis op. Verder zorgen we er vooral voor dat je lekker samen aan de slag kan. Dat doen we in de lessen, in Anna-weken, op stage en op reis.

De vakken wereldburgerschap en maatschappijleer

Je volgt de vakken wereldburgerschap en maatschappijleer. Bij het vak wereldburgerschap werk je aan projecten over lokale en internationale vraagstukken, bijvoorbeeld klimaatverandering of de impact van internet. Je leert samenwerken, communiceren, onderzoeken, analyseren en evalueren.

Bij maatschappijleer leer je hoe onze samenleving werkt. Je praat en denkt na over onderwerpen zoals democratie, rechten en plichten, cultuur en samenleven. Je leert je eigen mening te vormen, naar anderen te luisteren en verschillende standpunten te begrijpen.

Anna-dagen

Op Anna-dagen heb je geen les, maar activiteiten en workshops. Die gaan ook over burgerschap. Zo ga je bijvoorbeeld met je klasgenootjes de wijk in en leer je discussiëren. Of je bekijkt een documentaire met je klas over een wereldprobleem.

Stage en op reis

In klas 2 heb je de kans om op een uitwisselingsreis te gaan. Je leert dan heel veel over het land wat je bezoekt. Ook ontdek je hoe het leven van jongeren op scholen in het buitenland eruitziet. Hier maken onze leerlingen vaak vrienden voor het leven!

GSA

Niet iedereen voelt zich thuis in het vakje 'man' of 'vrouw'. Dat hoeft ook niet. Wat mannelijk of vrouwelijk is, bepaal je zelf. Niet iedereen voelt zich thuis in het vakje 'homo' of 'hetero'. Dat hoeft ook niet. Sommige mensen vallen vooral, of alleen maar op vrouwen en anderen vooral, of alleen maar op mannen. Weer anderen maakt het niet uit wie je bent: als er maar een klik is. Maakt het uit? Natuurlijk niet! Iedereen moet kunnen zijn wie die is.

De letters GSA staan voor Gender and Sexuality Alliance. Je kunt je aanmelden voor deze groep. Samen willen we ervoor zorgen dat iedereen zichzelf kan zijn en zich veilig voelt op onze school. Dat doen we door aandacht te vragen voor de LHBTIQ+ via activiteiten tijdens Coming-Out Day, Paarse Vrijdag en de prideweek. Tijdens onze bijeenkomsten hebben we het over hoe we de school een fijnere plek kunnen maken voor iedereen en delen we ervaringen. Het is een samenkomst van leerlingen en een of meerdere docenten. IEDEREEN mag hierbij aansluiten 🌈

Tenslotte op 't Anna

Op het Anna sta je er nooit alleen voor. We vinden het belangrijk dat je je fijn voelt op school en dat je het beste uit jezelf haalt. Heb je hier hulp bij nodig? Samen kijken we wat er nodig is om jou verder te helpen en een wereldburger te worden. Een fijne gedachte, toch?

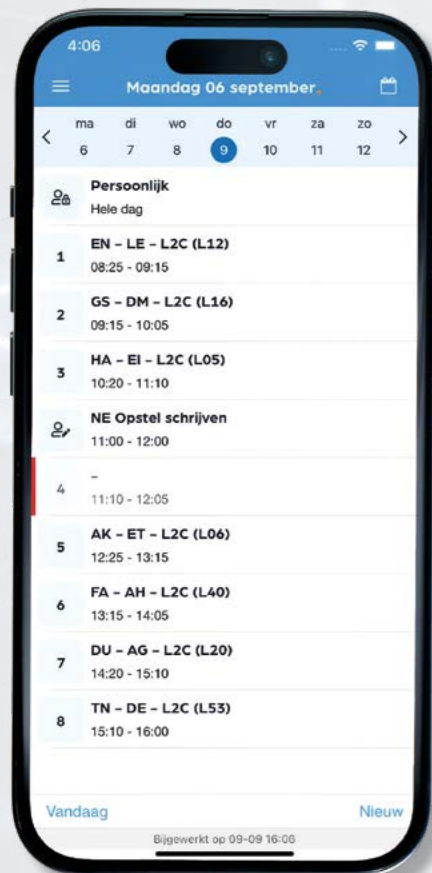
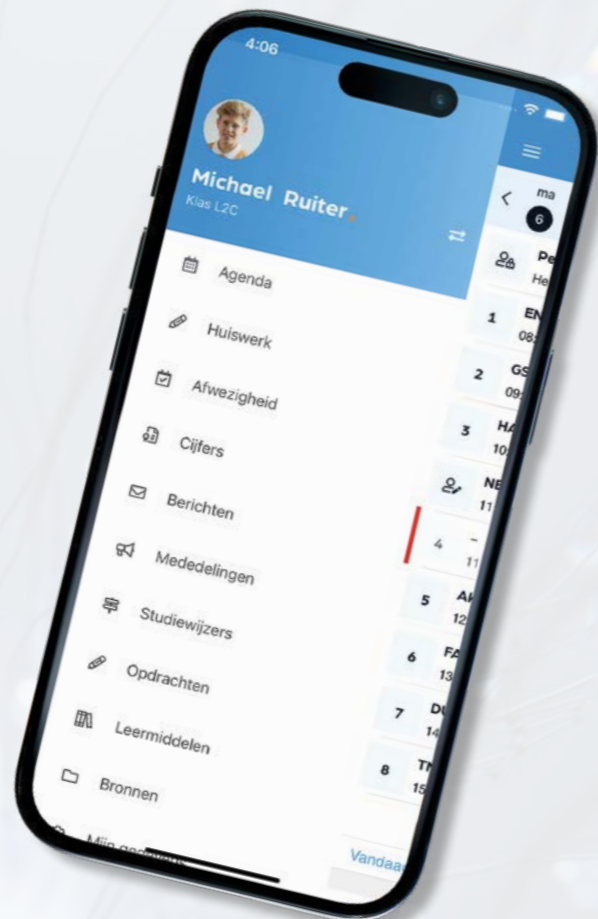


MAGISTER

Op het Anna gebruiken we Magister. Dit is een online omgeving waarin je bijvoorbeeld je rooster en cijfers kunt bekijken.

Je logt in met je eigen account. Voordat je op het Anna begint, krijg je je inloggegevens.

Je ouders krijgen ook een eigen account. Via dat account kunnen zij je onder andere ziekmelden of afwezigheid doorgeven, bijvoorbeeld als je een afspraak hebt bij de huisarts of tandarts.



CIJFERS IN MAGISTER: DIT MOET JE WETEN

Heb je een toets gemaakt? Dan komt je cijfer in Magister. Op het Anna gebeurt dat op vaste momenten. Zo weet jij precies wanneer je je cijfers kunt bekijken. Je hoeft dus niet steeds Magister te verversen. Dat geeft meer rust en duidelijkheid.

Wanneer zie je je cijfers?

- Heeft je docent het cijfer vóór 08.00 uur ingevoerd? Dan zie je het om 08.00 uur.
- Voert je docent het cijfer in tussen 08.00 en 09.00 uur? Dan zie je het meteen.
- Voert je docent het cijfer in ná 09.00 uur? Dan zie je het de volgende ochtend om 08.00 uur.
- In het weekend worden geen cijfers gepubliceerd.



LEREN PLANNEN EN ORGANISEREN



Wat de meeste (brugklas)leerlingen het één na moeilijkst vinden is plannen en organiseren. Het allermoeilijkste vinden ze het om zich aan een planning te houden 😊.

Je gaat dan ook van de basisschool waar je weinig huiswerk krijgt, naar een middelbare school waar je voor meerdere vakken huiswerk hebt en daarbovenop ook nog toetsen. Je zult dus moeten leren plannen en leren leren. We vinden het belangrijk dat we je helpen om deze studievaardigheden te ontwikkelen.

Studievaardigheden is een belangrijk gespreksonderwerp binnen de klassencoaching en ook in jouw gesprekken met je coach is dit een terugkerend onderwerp. En uiteraard staat een docent ook altijd klaar om je te helpen als het om een specifiek vak gaat.

HOE WERKT HET ROOSTER



Het 55-minutenrooster is jouw basisrooster. Het 40-minutenrooster gebruiken we soms. Als we een 40-minutenrooster hebben, zie je dat in ieder geval in de jaarplanning. Vlak van tevoren zie je het ook terug in je weekrooster in Magister.



55-minutenrooster

Coaching	08:30 – 08:55 uur
Les 1	09:00 – 09:55 uur
Les 2	10:00 – 10:55 uur
Pauze	10:55 – 11:15 uur
Les 3	11:15 – 12:10 uur
Les 4	12:15 – 13:10 uur
Pauze	13:10 – 13:40 uur
Les 5	13:40 – 14:35 uur
Les 6	14:40 – 15:35 uur
Les 7	15:40 – 16:35 uur

40-minutenrooster

Coaching	08.30 - 08.55 uur
Lesuur 1	09.00 - 09.40 uur
Lesuur 2	09.45 - 10.25 uur
Lesuur 3	10.30 - 11.10 uur
Pauze 1	11.10 - 11.30 uur
Lesuur 4	11.30 - 12.10 uur
Lesuur 5	12.15 - 12.55 uur
Lesuur 6	13.00 - 13.40 uur
Pauze 2	13.40 - 14.10 uur
Lesuur 7	14.10 - 14.50 uur

Niet schrikken! Het 7e uur is voornamelijk voor onze leerlingen in de bovenbouw.



Gebruik je agenda!

Misschien heb je het al gehoord, maar op het Anna hebben wij een telefoonbeleid. Dit telefoonbeleid is eigenlijk heel gemakkelijk samen te vatten in: je mobiele telefoon of smartwatch is thuis of in de kluis! Dit betekent dat je je rooster niet kunt controleren via onder andere je mobiele telefoon als je op school bent. Gebruik hiervoor je laptop of noteer je rooster in je agenda!

Wijzigingen op jouw rooster

De roostermakers maken jouw basisrooster. Zij voeren ook wijzigingen door op jouw dagrooster als er bijvoorbeeld een docent ziek is. Dit doen ze uiteraard zo snel mogelijk en dit zie je dan in Magister. Als het rooster op de dag zelf verandert, kun je dat zien op de tv-schermen in de school.

WOORD ZOEKER



WEET JIJ WAAR DE AFKORTING LO VOOR STAAT?

(het antwoord staat onderaan deze pagina)

E	C	H	M	N	M	J	R	F	W	H	L	F	J	V	C	P	U
V	P	A	E	D	N	U	K	S	K	J	I	R	D	R	A	A	J
V	G	N	P	A	U	Z	E	O	P	V	P	A	Y	H	J	E	Z
P	N	Q	B	S	P	H	B	A	H	S	T	N	C	P	A	P	R
S	I	N	E	D	E	I	H	C	S	E	G	S	P	J	E	A	Z
C	M	L	S	D	F	S	W	P	L	A	R	O	O	S	T	E	R
Z	R	E	P	T	N	W	Q	C	E	E	K	A	R	W	N	I	L
X	O	P	W	E	F	U	E	D	G	Q	Q	C	G	E	S	A	N
N	V	H	I	C	D	W	K	R	N	B	D	V	G	S	N	E	D
K	E	P	H	H	H	J	U	S	E	V	R	V	Z	J	D	E	I
Y	D	K	K	N	D	B	T	J	I	S	A	V	I	E	X	A	T
Y	N	A	J	O	D	G	N	O	U	W	M	T	R	I	L	B	S
J	E	W	M	L	A	A	K	O	L	S	A	L	K	G	Y	T	E
Q	D	Z	E	O	O	W	P	E	P	L	A	I	Z	O	V	C	T
O	L	R	B	G	E	B	D	D	I	N	K	V	F	L	L	O	Y
G	E	O	E	I	T	Z	K	Z	D	Z	F	D	Q	O	U	G	K
W	E	E	B	E	Q	F	A	S	A	R	U	G	R	I	E	Q	K
K	B	Z	G	K	S	W	I	C	U	M	E	M	M	B	G	P	P

AARDRIJKSKUNDE
 BEELDENE VORMING
 BIOLOGIE
 DANS
 DRAMA
 ENGELS
 FRANS
 GESCHIEDENIS
 KLASLOKAAL
 LATIJN
 LESUUR
 LO
 MUZIEK
 NEDERLANDS
 PAUZE
 ROOSTER
 TECHNOLOGIE
 WISKUNDE
 WERELDBURGERSCHAP

LEERLINGENRAAD



Het Anna is niks zonder haar leerlingen en dus is er op school een

leerlingenraad! De leerlingenraad vertegenwoordigt de stem van de leerlingen op het Anna. De raad is er om ervoor te zorgen dat de leerlingen geïnformeerd worden over, en soms zelfs betrokken worden bij, besluiten. En uiteraard voor het organiseren van activiteiten binnen de school. Een actieve, kritische en samenwerkende instelling is kenmerkend voor de leden van de leerlingenraad.

Hoe gaat de leerlingenraad te werk?

Na de algemene vergadering van de leerlingenraad, wordt de directievergadering gepland. De directeur zit dan aan tafel met de voorzitters en soms ook met leden. De leerlingenraad heeft altijd eigen punten om te bespreken met de directeur, maar het is ook mogelijk dat de directeur de leerlingenraad wil informeren over iets dat binnen de school speelt. De acties die vanuit deze directievergadering komen, worden weer besproken met en opgepakt door de hele leerlingenraad.

De leerlingenraad heeft een hele goede band met de leerlingen en de medewerkers op school. De directie en docenten luisteren altijd naar onze ideeën en wij naar die van hen. De leerlingenraad heeft ook een plek binnen de MR. Hier worden belangrijke besluiten over de school genomen.

De raad is ook aanwezig bij andere schoolbijeenkomsten, bijvoorbeeld tijdens de open dag voor groep 8-leerlingen. Of tijdens een studiedag van docenten als er over de toekomst van onze school gesproken wordt.

Hoe komen leerlingen erbij?

Aan het begin van het nieuwe schooljaar werft de leerlingenraad nieuwe leden. De raad kondigt dit aan via de schoolmail. Daarnaast gaan de leden ook langs de brugklassen, zodat zij vanaf dag één al zien dat wij actief zijn op hun nieuwe school. Als de aanmeldingen binnen zijn, vindt de selectieprocedure plaats. Dit kan verschillen van een intakegesprek tot het indienen van een motivatiestuk.

Een paar voorbeelden van wat wij doen/bereikt hebben:

- **Gouden Stiff (docenten worden in het zonnetje gezet)**
- **Valentijnsrozenactie**
- **Feestcommissie: school door de seizoenen versieren, feesten en gala's organiseren**
- **Sommige toetsweken met weekend ertussen**
- **Extra zitplaatsen**
- **Watertappunt**

Word jij onze nieuwste teamgenoot?

Borrel jij ook van de ideeën om het Anna leuker en beter te maken? Dan heeft de leerlingenraad jou er graag bij! Door lid te worden van de leerlingenraad zorg jij er niet alleen voor dat je CV gaat shinen, maar je werkt ook aan vaardigheden die handig zijn tijdens én na de middelbare school. Denk hierbij aan goed kunnen samenwerken, communiceren, plannen, groot-/kleinschalig organiseren en namens een groep kunnen spreken voor publiek.

De leerlingenraad is te bereiken via: leerlingenraad@annavanrijn.nl.

WAT HEB JE NODIG IN DE BRUGKLAS

Een goede start!

Natuurlijk wil je in het nieuwe schooljaar een goede start maken op het Anna! Wij helpen je daar alvast een beetje bij. In de eerste week ga je samen met je coach en de klas allerlei dingen doen die je voorbereiden op de lessen die in week twee zullen starten.

Zelf kun je ook wat doen om een goede start te maken. Je moet allereerst natuurlijk je laptop op tijd bestellen. Doe je dit niet op tijd, dan loop je het risico dat je de eerste paar weken geen laptop hebt om mee te werken. Je ontvangt op een andere manier informatie over hoe/waar je een laptop kunt bestellen.

Je boeken en digitale leermiddelen ontvang je van onze leverancier VanDijk. VanDijk levert deze gratis. Je hoeft hier niets voor te doen; ze worden automatisch besteld en je boeken worden bij jou thuis bezorgd.

Daarnaast moet je voor sommige vakken nog wat extra spulletjes aanschaffen. Op deze pagina's vind je een overzicht van wat je voor elk vak nog extra nodig hebt het komende schooljaar. Lees dit dus goed door en zorg dat je alle spullen in huis hebt voordat het schooljaar start.

Algemene spullen

Sommige spullen heb je bijna voor alle vakken nodig en horen dus eigenlijk gewoon standaard in je tas te zitten. Veel hiervan spreekt voor zich, maar toch even een lijstje zodat je kunt checken of je alles hebt.

- ✓ **Voldoende pennen:** één pen is niet genoeg, want wat als er eentje stuk gaat?
- ✓ **Voldoende potloden:** wist je dat er verschillende soorten tekenpotloden zijn? Je hebt H, B en HB potloden. Een HB potlood is het meest gangbare potlood dat er is. Het is dus handig er een paar van in je etui te hebben.

✓ **Een schaar:** soms moet je weleens iets knippen, dan is het erg onhandig om niet je eigen schaar te hebben. Zorg er dus voor dat je altijd een (kleine) schaar in je etui hebt zitten.

✓ **Een lijmstift:** als je moet knippen, hoort daar vaak ook plakken bij. Zonder lijm plakt het niet, dus breng een lijmstift mee naar school. Vloeibare lijm is niet zo handig, want wat doe je als de lijm ineens gaat lekken in je tas?

✓ **Kleurpotloden:** om bij sommige opdrachten nog overzichtelijker te kunnen werken, zijn kleurpotloden erg handig. Handiger dan stiften, deze drukken door.

✓ **USB-stick:** Een USB stick kan erg handig zijn om al je bestanden op te slaan. Stel je voor dat je laptop een keer naar de ICT-balie moet vanwege een probleem en alle gegevens worden verwijderd, dan ben je ook al je schoolwerk kwijt. Door alles op te slaan op USB kun je dit voorkomen. Je kunt er natuurlijk ook voor kiezen om je opdrachten op te slaan in OneDrive. Als je dit niet kent, geen nood. Je coach gaat je daar nog het een en ander over uitleggen aan het begin van het schooljaar.

Tip!

Zet op de USB je naam en je klas, mocht je hem kwijtraken, dan weten anderen dat het jouw USB is. Eventueel kun je de USB beveiligen met een code.

✓ **Oortjes/koptelefoon:** deze worden bij sommige vakken gebruikt om te luisteren naar gesprekken, bijvoorbeeld bij Frans. Ze zorgen dat je het goed kunt volgen. Ook worden ze gebruikt bij luistertoetsen.

✓ **Leesboek:** Zorg ervoor dat je elke dag een leesboek bij je hebt. We vinden het belangrijk dat je altijd iets kunt doen, ook als je snel klaar bent met alle opdrachten van een les en je even moet wachten op je klasgenoten. Lezen is altijd goed voor je, dus zorg ervoor dat je een leuk boek bij je hebt. Op het leerplein staat een boekenkast, waar je ook een boek mag meenemen. Deze boekenkast vullen we in samenwerking met onze leesconsulente.

✓ **De laptop:** Alle leerlingen op het Anna werken met een laptop. Je ontvangt later meer informatie over hoe en waar je een laptop kunt bestellen. Zorg er altijd voor dat je deze laptop thuis oplaadt. Met een volle accu kun je de hele schooldag met je laptop werken (Als je de laptop tenminste op de juiste manier gebruikt). Hoe je ervoor kunt zorgen dat je goed met je laptop omgaat, leer je in de eerste schoolweek van het nieuwe schooljaar.

Extra materialen per vak

Naast de boeken die je bestelt, heb je voor de meeste vakken ook nog wel wat andere spullen nodig. Natuurlijk gaan we ervan uit dat je alle algemene spullen gewoon elke les bij je hebt. Het is ook altijd handig om een paar extra schriftjes in huis te hebben, want als een schrift vol is, kun je tenminste direct een nieuwe pakken.

Aardrijkskunde

- ✓ Lijntjesschrift A4 formaat

Biologie

- ✓ Lijntjesschrift A4 formaat

Engels

Nederlandstalige klassen:

- ✓ Woordenboek E-N
- ✓ 2 lijntjesschriften A4 formaat

Frans

- ✓ Lijntjesschrift A4 formaat

Geschiedenis

- ✓ Lijntjesschrift A4 formaat

Drama

- ✓ Snelhechter

Wiskunde

- ✓ Ruitjesschrift, A4 formaat met grote ruit (1x1 cm)
- ✓ Passer
- ✓ Geodriehoek
- ✓ Rekenmachine (bijv. Casio FX-82MS)

Lichamelijke opvoeding

- ✓ Zwarte sportbroek (kort en/of lang)
- ✓ Sportschoenen binnen (géén zwarte zolen)
- ✓ Sportschoenen buiten

Dans

- ✓ Zwarte sportbroek (kort en/of lang)
- ✓ Sportschoenen binnen (géén zwarte zolen)
- ✓ Lijntjesschrift A4 formaat

Nederlands

- ✓ Lijntjesschrift A4 formaat

Latijn

- ✓ Lijntjesschrift A4 formaat

Tip!

Gebruik deze lijst om in de eerste weken je tas goed in te pakken! Zo zorg je ervoor dat je niets vergeet. De algemene spullen moet je altijd bij je hebben.

SCHOOLBIBLIOTHEEK EN LEESTIPS

Schoolbieb & lezen op het Anna!

Bij vakken als Nederlands en Engels ga je samen boeken lezen. Dat is heel goed voor je: je leert er namelijk de taal beter door, je krijgt meer kennis en inlevingsvermogen én je traint ook nog eens je concentratie! Goed, toch?! Lezen is een soort sporten voor je brein! Maar je moet dus wel de sport - ehh - het boek vinden dat bij je past!

Soms lees je in de les allemaal hetzelfde boek. Soms mag je ook je eigen boek kiezen. Zorg dat je altijd een leesboek bij je hebt voor het geval een les uitvalt. Dan ga je even lezen. Het is belangrijk dat je een boek kiest dat bij je past. Van een boek dat je niet interessant vindt, word je namelijk niet blij.

Een boek kiezen kan natuurlijk bij de Bibliotheek in Nieuwegein, maar we hebben ook een eigen **schoolbibliotheek!** De schoolbibliotheek vind je op twee locaties binnen de school.

- Op het **leerplein** staan boeken ingedeeld op vak. Allemaal toffe boeken voor alle klassen en interesses. Je vindt er informatieve boeken en verhalen, in verschillende talen. Je kunt in elke grote pauze een boek lenen.
- In lokaal **0.21**, dat is een Nederlands lokaal, staan ook nog drie kasten met allemaal leuke Nederlandse boeken. Je kunt elke dinsdag en donderdag in de grote pauze een boek lenen. Als je zelf geen leuk boek weet, kun je altijd je docent of de medewerkers van de schoolbibliotheek om tips vragen!

We hebben alvast een aantal leestips voor jou. De tips, die allemaal geschikt zijn voor de brugklas, staan in een volgorde die de lat telkens iets hoger legt.



19/91 

Tom Rijpert

In 1991 verdwijnt een jongen van een zomerkamp op Terschelling. Elf jaar later wordt Basha naar datzelfde rotkamp gestuurd. Tussen de spookverhalen door ontdekt ze mysterieuze tekens boven haar bed. Wat is er destijds écht gebeurd? - Bekroond tot spannendste kinderboek van 2025!

Kinderen van het drijfzand

Efua Traoré


Simi moet de zomer doorbrengen bij haar oma in de jungle, zonder internet of elektriciteit... Ondanks waarschuwingen lokt een mysterieuze stem haar het oerwoud in. Als snel zakt ze het rode drijfzand in, en ontdekt zo een verborgen wereld... - een verhaal vol kleuren, geuren, en legenden uit het betoverende Nigeria.



De Waarschijnlijkheid van alles

Sarah Everett

Kemi is gek op statistiek en feiten. Haar wereld verandert in één klap wanneer een asteroïde de aarde dreigt te vernietigen. Terwijl haar familie samen naar het einde aftelt, leven anderen gewoon door. Hebben zij niet in de gaten dat de wereld vergaat!? Kemi besluit een tijdscapsule te maken, maar die kan niks veranderen aan de droevige waarheid achter dit alles: ze moet haar angsten onder ogen zien, en afscheid nemen.



The World's Worst Teachers


David Walliams

Think your teachers are annoying? These teachers are much worse! They are gross, mean, and totally crazy. This book is full of silly stories and wild jokes that will make you laugh out loud. - Een echt Brits boek door de 'nieuwe Roald Dahl', met tekeningen van Tony Ross: de 'nieuwe Quentin Blake.'

Sherlock Society

James Ponti

Alex and Callie live in Miami and they love a challenge. Their last name is Sherlock - like the famous detective - so starting a detective agency to solve old mysteries just seemed like the thing to do. With their friends, they find clues and hunt for the truth. - Het perfecte boek voor wie houdt van het oplossen van misdaad!



Ghost

Jason Reynolds

Castle (his friends call him "Ghost") is fast. He has been running from his problems for years. Then he gets discovered by the coach of a track team, and everything changes. His coach teaches him a big lesson: stop running from your past and start running for your future! But first, Ghost needs to learn how to behave... - Stoer boek door de Populaire Amerikaanse auteur Jason Reynolds.

TECHNOLOGIE

Binnen het Anna volg je ook het vak technologie. We hebben zelfs een echt Techlab, waar je leert foto's en video's bewerken, coderen, programmeren, ontwerpen met een 3D-printer en je gaat aan de slag met projecten over zon- en windenergie en nog veel meer! Je kunt ook je Microsoft certificaat Word/PowerPoint/Excel halen. Technologie is niet meer uit ons leven weg te denken, sta jij er wel eens bij stil bij waarvoor jij technologie allemaal gebruikt?

Een dag uit het leven van een leerling

Als jij 's-ochtends wakker wordt, kom je meteen in aanraking met technologie. Je telefoon waarmee je door TikTok scrolt maar ook de elektrische tandenborstel. De rest van je dag is dat niet heel anders. Bij het vak technologie leer je hoe de technische wereld om je heen in elkaar steekt!

Laten we eens door de dag heenlopen!

Op weg naar school

Op weg naar school kom je stoplichten tegen. Hoe werken die en hoe zijn die zo ingesteld? We leren bij technologie hoe dit nou werkt, maar ook hoe we dit kunnen gebruiken voor iets anders!

Waar zit je het eerste uur?

Je opent op school Magister op je laptop. Je logt in en ziet dat je het eerste uur in lokaal 1.13 het vak technologie hebt! Hoe werkt een laptop eigenlijk en hoe praat deze laptop met het systeem van school? Bij technologie kijken we naar computertaal en leren we eenvoudige programma's en spelletjes maken.

Foto's uit de toekomst

Aardrijkskunde legt je het uur erna uit wat er gebeurt als de klimaatverandering doorzet. Je ziet een foto in de les van Nieuwegein uit de toekomst, gemaakt met Photoshop. Bij technologie leer je zelf foto's bewerken en creëren. Zelfs met kunstmatige intelligentie! Ook hiervoor kan je een officieel diploma halen!

Voorwerpen uit de oudheid

Het volgende uur wordt verteld over de tijd van jagers en verzamelaars. De docent laat een voorwerp zien dat mensen heel vroeger gebruikten. Met 3D-printen bij technologie maken wij die voorwerpen na en brengen we ze tot leven. Of ontwerp je eigen sleutelhanger voor aan je fiets!

Presentatie biologie

Voor het tweede lesuur moet je een presentatie geven over planten. Bij het vak technologie leer je hoe je een mooie presentatie maakt. Misschien vind je het wel zo leuk en wil je daar een officieel diploma in halen!

Drama en fantasiefiguur

Het laatste uur krijg je bij Drama de opdracht om een voorstelling te maken met een fantasiefiguur. Dit figuur kan je bij technologie maken! We leren je hoe een lasersnijder werkt en hoe je daar bijvoorbeeld een fantasiedier van kan maken!

Weer thuis

Je zit thuis aan de eettafel en vertelt vol trots over alles wat je geleerd hebt. Technologie helpt je bijna bij elk vak om de wereld om je heen de school in te halen. Het vak technologie is dus een vak wat je overal wel een klein beetje terugziet komen!



INTERN VERTROUWENSPERSOON

Hallo, wij zijn Janick Koolhof en Corneel Kuiper en wij zijn vertrouwenspersonen op het Anna.

Het kan zijn dat je een probleem hebt of niet zo lekker in je vel zit. Het is fijn als je daarover kunt praten met bijvoorbeeld je vader, moeder, een vriend(in) of met je coach op school. Je kunt ook bij een van ons terecht, zeker als het gaat om (online) ongewenst gedrag, zoals pesten, geweld, discriminatie, agressie of (online of seksuele) intimidatie.

Wat we bespreken, blijft tussen jou en een van ons. Samen kijken we wat er aan de hand is en hoe we je het beste verder kunnen helpen. Alleen als er sprake is van grensoverschrijdend gedrag, zijn wij verplicht dit te melden. Dat bespreken we altijd eerst met je. Je kunt altijd bij ons terecht!

Waar zijn we te vinden?

Via een berichtje op Teams,

ckuiper@annavanrijn.nl of
jkoolhof@annavanrijn.nl


We maken dan zo snel mogelijk een afspraak.



mevrouw Kuiper



De heer Koolhof



HELP, IK HEB EEN PROBLEEM!

Het kan natuurlijk zijn dat je ergens tegenaan loopt en je geen idee hebt bij wie je hiervoor moet zijn of wat je moet doen. Hieronder vind je een opsomming van de meest voorkomende situaties en wat je dan het beste kunt doen.

Ik ben mijn fietssleutel/sleutelbos kwijt:

Kijk in het bakje op de balie bij de receptie.

Ik kan mijn kluisje niet meer in (bijv. omdat je je kluisleutel kwijt bent):

Zoek een van de conciërges op en je wordt verder geholpen. Dit geldt voor alle vragen met betrekking tot je kluisje.

Ik ben mijn jas kwijt:

Bij de receptie staat een bak met gevonden voorwerpen, misschien ligt hij daar wel in. Ben je je fietssleutel of bankpas kwijt, ook hiervoor kun je even naar de receptie lopen.

Ik ben thuis en wil mij ziekmelden:

Je ouders melden je ziek via hun Magister-app (vóór 08.00 uur). Zijn ze vergeten je voor 8.00 uur ziek te melden? Dan kunnen ze telefonisch contact opnemen met de school.

Ik ben op school, maar ik voel mij niet lekker en wil graag naar huis:

Meld je bij de receptie, daar wordt naar huis gebeld voor toestemming om naar huis te gaan.

Ik heb een wondje/mij gestoten:

Een pleister of ice pack is verkrijgbaar bij de receptie.

Ik ben het wachtwoord van mijn schoolaccount vergeten:

- Ga naar www.annavanrijn.nu.
- Kies voor de button 'Wachtwoord Reset'.
- Volg de stappen.

Mijn ouders hebben geen toegang tot Magister of zijn het wachtwoord kwijt:

Stuur een email naar de leerlingenadministratie (leerlingenadministratie@annavanrijn.nl).

Het lukt mij of mijn ouder(s) niet om in te loggen op de Anna-App:

Stuur een e-mail naar het algemene emailadres van school (info@annavanrijn.nl).

Ik wil mij even in stilte terugtrekken, kan dat:

Op het Anna hebben we een neutrale ruimte om te reflecteren, bidden, mediteren of ontspannen. Dit is ruimte 0.06b en noemen wij de stilteruimte. Om te kunnen garanderen dat de ruimte daadwerkelijk gebruikt wordt als stilteruimte vragen we leerlingen die van deze ruimte gebruik willen maken om een sleutel op te halen bij de receptie. Daar maken ze afspraken over hoe lang ze de ruimte gaan gebruiken en nemen ze verantwoordelijkheid voor het gebruik van de ruimte en het retourneren van de sleutel.



ANNA-WENSKAARTJES



Leuk om te geven. Leuk om te krijgen. Knip op de stippelijntjes een kaartje uit. Misschien leuk om nog iets achter op de kaart te schrijven. Geef of stuur die aan iemand die je leuk vindt, het nodig heeft of gewoon zomaar. Soms is het heel eenvoudig om iemand een steuntje in de rug te geven.

Wie ga jij deze sturen?



ANNA-WENSKAARTJES - www.annavanrijn.nl

ANNA-WENSKAARTJES - www.annavanrijn.nl

ANNA-WENSKAARTJES - www.annavanrijn.nl

ANNA-WENSKAARTJES - www.annavanrijn.nl