




KS Parts and Components beschikt over een modern en veelzijdig machinepark waarmee wij staalcomponenten van klein tot groot, enkelstuks of in serie, efficiënt en met hoge nauwkeurigheid produceren. Onze combinatie van grootformaat lasersnijders, lange zetbanken, stanspersen en semi-geautomatiseerde las- en zaagsystemen stelt ons in staat om als een one-stop-shop efficiënt een breed scala aan klantvragen aan te pakken.

VLAKBEDLASER (HSG G12025H) 	Capaciteit / bereik Plaatlengtes tot 12 m x 2,5 m, 12kW fiberlaser, dikte tot 25 mm	Bijzonderheden Tolerantie $\pm 0,02$ mm, plaatuitslagen en precisiesnijwerk
LASER COIL CUTTING MACHINE (PRC-CM10015) 	Capaciteit / bereik Coilhoogte tot 1400 mm, lengte tot 10 m x 1,5 m., 6kW fiberlaserr, dikte tot 5 mm. Bij plaat langere lengtes mogelijk.	Bijzonderheden Tolerantie $\pm 0,02$ mm, snijwerk direct vanaf coil
ZETBANK 12 M (ADIRA PHO30060) 	Capaciteit / bereik Tot 12 m, 300 ton, dikte 0,5–5 mm, breedte 1000 mm	Bijzonderheden Gerobotiseerd laden/lossen met Yaskawa robots, geschikt voor lange en zware profielen
ZETBANK 8 M (ADIRA PH050080) 	Capaciteit / bereik Tot 8 m, 500 ton, dikte 0,5–8 mm, breedte 1000 mm	Bijzonderheden Gerobotiseerd laden/lossen met Yaskawa robots, geschikt voor zware profielen
ZETBANK 4 M (ADIRA PA22040) 	Capaciteit / bereik Tot 4 m, 220 ton, dikte 0,5–5 mm, breedte 1000 mm	Bijzonderheden Geschikt voor middelzware profielen met hoge precisie
STANSPERS (YADON JB36-200) 	Capaciteit / bereik 200-tons C-frame, 230 mm slag, tafelafmeting 2600 x 840 mm	Bijzonderheden 25–45 slagen per minuut
BUISLASER (HSG TX3 120120S-12 12KW) 	Capaciteit / bereik Ronde buis en koker 40–360 mm, lengtes 2–12 m, max. 1.200 kg	Bijzonderheden Automatische belading/ontlading, bevel cutting, hoge nauwkeurigheid $\pm 0,05$ mm
RECHTE PERS (300 TON, XZPRESTEK) 	Capaciteit / bereik Bandbreedte max. 750 mm	Bijzonderheden Bedmaat 1250 x 900 mm

VALKWELDING LASROBOT (PANASONIC)	Capaciteit / bereik	Bijzonderheden
	In-/uitvoer 15 m	Seriematig las- en plasmasnijwerk in één bewerking, met manipulators, lange profielen van HEM500 t/m kleine profielen.
LINTZAAG (CARIF 320)	Capaciteit / bereik	Bijzonderheden
	Voor werkstukken tot 320 breed en 230mm hoog, Ø275mm, verstekbereik -45°/+60°	Robuust en efficiënt voor constructiestaal
LINTZAAG (COSEN SH-710LDM)	Capaciteit / bereik	Bijzonderheden
	Voor werkstukken tot 710 mm breed en 460 mm hoog, met verstekbereik tot ±60°	Robuust voor zware constructies
OVERIGE MACHINES	Capaciteit / bereik	Bijzonderheden
Vingerzetbank, toegmachine, kolomboormachine, puntlasmachine, 4 lasapparaten	Uiteenlopende formaten en specificaties	Voor aanvullende bewerkingen en specials

ONZE STERKE PUNTEN

- ▷ Groot formaatbereik, hoge precisie: tot 12 m lengte, toleranties tot 0,02 mm
- ▷ Efficiënte one-stop-shop: alle bewerkingen onder één dak, één aanspreekpunt
- ▷ Kwalitatief maatwerk: Hoogwaardig staal, vakmanschap en moderne technologie

Met dit machinepark combineren wij vakmanschap en technologie om staalcomponenten te leveren die voldoen aan de hoogste eisen van onze opdrachtgevers. Van advies tot engineering en productie.

BENT U BENIEUWD WAT WIJ VOOR UW PROJECT KUNNEN BETEKENEN? ONZE SPECIALISTEN DENKEN GRAAG MET U MEE – VAN ADVIES EN ENGINEERING TOT PRODUCTIE.

KS PARTS AND COMPONENTS

Oostelijke Randweg 30
4782 PZ Moerdijk

+31 (0)168 386 253
info@kspartandcomponents.nl